

Unit (1) my family and me

family	عائلة	Saturday	السبت
children	أطفال	Sunday	الأحد
picture	صورة	Monday	الاثنين
photo	صورة فوتوغرافية	Tuesday	الثلاثاء
niece	بنت أخ	Wednesday	الأربعاء
nephew	أبن أخ	Thursday	الخميس
male	ذكر	Friday	الجمعة
female	مؤنث	hobby	هواية
parents	والدين	birthday	عيد ميلاد
father = dad	اب	teacher	معلم
mother= mum	ام	music	موسيقى
sister	اخت	matches	مباراة
brother	اخ	both	كلا من
baby	طفل رضيع	together	معًا
son	ابن	correct	صحيح
daughter	ابنه	today	اليوم
grandmother	جده	the same	نفس الشئ
grandfather	جد	next to	بجانب
great- grandfather	أبو الجد	different	مختلف
uncle	عم خال	stories	قصص
aunt	عمه خاله	drums	طبول
cousin	ابن العم - ابن الخال	sport	رياضة
single	أعزب	things	أشياء
married	متزوج	dictionary	قاموس
husband	زوج	hospital	مستشفى
wife	زوجه	favourite	مفضل
orphan	يتيم	voluntary	تطوعي
country	بلد	work	عمل
city	مدينة	chess	شطرنج
town	مدينة صغيرة	quiz	لغز
away from	بعيد عن	somebody	ما شخص
important	هام	band	فرقة موسيقية
people	ناس	twin	توأم
story	قصة	interview	مقابلة شخصية
interview	مقابلة	diary	مذكرة يومية
move	ينتقل	country side	الريف
person	شخص	mountain	جبل
top	قمة	sheep	خروف
person	شخص	goat	معزة
adventure	مغامرة	attic	غرفة علي السطح

achieve	يحقق / ينجز	gymnastics	جمباز
dream	يحلم	Olympics	أولمبياد
gymnast	لاعب جمباز	athlete	رياضي
balance	توازن	team	فريق
away	بعيداً	strong	قوي

*** تصريف (To Be) V في المضارع و الماضي :

I	→	am (m)	المضارع
He - She - It	→	is(s)	
They - We - You	→	are(re)	
I - He - she - it	→	was	الماضي
They - we - you	→	were	

المضارع البسيط

هو التصريف الأول للفعل بإضافة (s أو es) مع المفرد ومع الجمع لا نضيف

Ex: - I **go** to school by car everyday.

- We **learn** English at school.

يضاف للفعل (es/ s) إذا كان فاعل الجملة مفرد غائب مثل (He - She - It - ... أو أي اسم)

Ex: - He **drinks** tea every morning.

....أو يضاف (es) للأفعال التي تنتهي بالحروف الآتية - (ch - sh - ss - x - o) والفاعل مفرد

go goes cross crosses wash washes watch watches

Ex: - Sara **goes** to school by bus.

يضاف للفعل (ies) إذا كان الفعل منتهي ب (y) وما قبلها حرف ساكن

Cry _ cries

يضاف للفعل (es) إذا كان الفعل منتهي ب (y) وما قبلها حرف متحرك play plays

الاستخدام **يبدل المضارع البسيط على عادة (حدث متكرر) ويأتي مع الكلمات الآتية)**

دائماً always	عادة usually	غالب often	أحياناً sometimes	كل Every
من قبل Ever	أبداً never	بالكاد hardly	نادراً rarely	نادراً seldom

ظروف التكرار يتم وضعها قبل الفعل الأساسي أو بعد (am - is - are)

♣ We **sometimes** drink coffee ♣ he is **always** happy .

نفي المضارع البسيط والاستفهام

نستخدم (do - does) - في السؤال بمعنى هل و النفي و بعدهما الفعل في المصدر ؟

- I / You / We / They **الجمع** do / don't النفي
- He / She / it **المفرد** does / doesn't النفي
- Do you like football? Yes, I do or No, I don't.
- Does he like tennis? Yes, he does. or No, he doesn't.

كيفية تكوين سؤال في زمن المضارع البسيط

(فعل في المصدر + فاعل + (do / does) فعل مساعد أداه استفهام)

- Where **do** you play? I
- Where **does** play she play? She Plays at school .

لاحظ التالي

للإجابة نستخدم (كم مرة) نستخدم للسؤال عن تكرار حدوث الفعل **How Often = how many times**

once مرة واحدة - twice مرتان - three times ثلاثة مرات - four times أربعة مرات

or أو

usually عادة - always دائما - sometimes أحيانا - never (فى النفى) ابداء - etc ...

Is called (للمفرد) / are called (للجمع) يسمى او يدعى

My uncle **is called** Hatem = my uncle's name is Hatem يسمى حاتم

Ahmed's cousins **are called** Rodina and Abdallah أولاد عم احمد يدعون رودينا و عبدالله

The Fimaly Tree شجرة العائلة

father / mother

father	mother	sister	brother	son	daughter	wife	Husband
grandfather	grandmother	aunt	uncle	brother	sister	mother	father

الأسماء والكميات التى تعد والتي لاتعد :

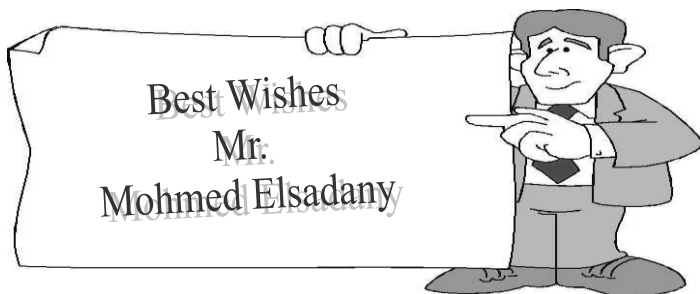
يعد نهايته حرف (s) ويعامل جمع	لا يعد لا توجد نهايته حرف (s) ويعامل مفرد	المعنى
few	little	قليل
fewer + اسم + than	less + اسم + than	اقل من
the fewest + اسم	the least + اسم	الاقل
many	much	كثير
more + اسم + than	more + اسم + than	أكثر من
the most + اسم	the most + اسم	الأكثر
some	some	بعض
any	any	أي

يوجد (مفرد / جمع)

There (يوجد)	is	اسم مفرد	*There is a bag on the table .
	are	اسم جمع	*There are books under a chair .

ملحوظة : يجب حفظ جدول الضمائر الآتي جيدا

ضمائر الفاعل تأتي في أول الجملة	ضمائر مفعول الفعل الاساسي	صفات ملكية بعدها اسم مملوك	ضمائر ملكية تأتي في نهاية الجملة تأتي بعد Is / are
I	Me	my	mine
he	him	his	his
She	Her	Her	hers
it	it	its
we	us	our	ours
They	them	their	theirs
you	you	your	yours



Unit (2) it's my favourite subject

Play ground	ملعب	typical	نموذجي
quick	سريع	subject	مادة
time	وقت	sport	رياضة
library	مكتبة	science	مادة العلوم
life	حياة	maths	مادة الرياضيات
hour	ساعة	religion	مادة التربية الدينية
Get up	يستيقظ	history	تاريخ
breakfast	افطار	Arabic	عربي
lunch	غداء	English	انجليزي
dinner	عشاء	social studies	دراسات اجتماعية
student	طالب	computer studies	حاسب الي
pupil	تلميذ	music	موسيقى
teacher	معلم	geography	جغرافيا
ring	يرن	art	رسم
class	فصل	drama	دراما
board	سبورة	Time table	جدول مواعيد
hobby	هواية	home economic	اقتصاد منزلي
busy	مشغول	lesson	درس
bookshop	مكتبة لبيع الكتب	start	يبدأ
library	مكتبة للقراءة	finish	ينهي
after	بعد	different	مختلف
before	قبل	difference	اختلاف
then	ثم	How long	كم طول المدة
Favourite	مفضل	journey	رحلة طويلة
Language	لغة	trip	رحلة
second	ثانية	cupboard	دولاب
minute	دقيقة	hanger	الجوع
hour	ساعة	office	مكتب
day	يوم	Note book	كراسة
Week	اسبوع	Pencil case	مقلمة
Month	شهر	sharpener	براية
year	سنة	eraser	استيكة
season	فصل	rules	قواعد
winter	الشتاء	uniform	زي رسمي
summer	الصيف	transport	مواصلات
Spring	الربيع	motorbike	دراجة نارية
Fall	الخريف	snowmobile	مركب ثلج
Put on	يرتدي	In pairs	ثنائي
village	قرية	culture	حضارة
Way	طريق	Cultural	حضاري

road	طريق	rain	مطر
cycle	يلف	Kind	نوع/طيب
cheap	رخيص	healthy	صحي
healthy	صحي	dangerous	خطير
lake	بحيرة	expensive	غالي
sea	بحر	cold	بارد
River	نهر	free	حر / مجاني
side	جانب	Ice	ثلج
canoe	زورق	quarter	ربع
again	مرة ثانية	half	نصف
Fun	مرح	another	اخر
project	مشروع	end	نهاية
shower	دش	grade	صف دراسي

للسؤال عن ملكية الأشياء

للسؤال عن ملكية الأشياء { صاحب الشيء } نستخدم اداة الإستفهام **Whose** بمعنى { لمن؟ - ملك من؟ }
للسؤال عن الأشياء المفردة نستخدم :-

للمفرد القريب **Whose + أسم الشيء + is this?**

للمفرد البعيد **Whose + أسم الشيء + is that?**

It is + **it's Ibrahim's** وتكون الإجابة اسم صاحب الشيء أو ضميره مضاف له 's

- **'S** (mine – yours – hers – his – theirs – ours) أو

للسؤال عن الأشياء الجمع نستخدم :-

للمفرد القريب **Whose + أسم الشيء + are these?**


للمفرد البعيد **Whose + أسم الشيء + are those?**

They are + **وتكون الإجابة** اسم صاحب الشيء أو ضميره مضاف له 's

- **They're** (mine – yours – hers – his – theirs – ours)

بعض حروف الجر

- نستخدم حرف الجر (on) قبل أيام الأسبوع وأيام الشهور وكلمات (foot/holiday/time)
- حرف الجر (at) قبل الساعات والأماكن الصغيرة وكلمة (night)
- ويستخدم حرف الجر (in) قبل الشهور والسنين وفصول السنة والبلاد والمدن الكبيرة وتوقيتات اليوم
- ويستخدم حرف الجر (by) قبل وسائل المواصلات بشرط الا يكون فاصل بين الوسيلة وحرف الجر
- وعند وجود فاصل نستخدم on مع جميع المواصلات ما عدا **a car / a taxi** نستخدم in
- in a car in the taxi on a train



ذاكر واجتهد نهار وليل
بدل م تدم بكرة يا جميل !

Unit (3) Different people

features	ملامح	quite	إلى حد ما
straight	مستقيم	quiet	هادي
hair	شعر	metre	متر
glasses	نظارة	team	فريق
beard	لحية	short	قصير
moustache	شارب	kind	طيب
blond	أشقر	give	يعطي
curly	مجعد	money	مال
star	نجم	poor	فقير
Europe	أروبا	friendly	ودود
score	يسجل	fans	جمهور
goal	هدف	hobby	هواية
footballer	لاعب كرة	video	فيديو
runner	عداء	games	ألعاب
smile	ابتسامة	films	أفلام
tall	طويل	plays	مسرحيات
Rich	غني	unkind	قاسي
opposite	عكس	same	نفس
weak	ضعيف	look like	يشبه
strong	قوي	slow	بطيء
volleyball	كرة طائرة	blog post	منشور
appearance	مظهر	too	أيضا
jump	يقفز	funny	مرح
high	عالي	because	لأن
fast	سريع	problem	مشكلة
able to	قادر علي	together	معاً
an arm	ذراع	fun	مرح - متعة
squash	اسكواش	but	لكن
brave	شجاع	poster	ملصق
character	شخصية	draw	يرسم
personality	شخصية	pick up	يلتقط
wheelchair	كرسي متحرك	sensible	حساس
interesting	شيق	dark	داكن - مظلم
nicely	بلطف	box	صندوق

يمتلك أو عنده أو لديه **have got - has got**

المفرد	He - She - It	has got
الجمع	I - we - you - They	have got

كيفية تكوين سؤال

(Have / Has) + فاعل + got + (شئ مملوك)

▶▶ Has he got a car ? ▶▶ No , he hasn't

▶▶ Have you got a mobile? ▶▶ Yes I have

{{ and و / But لكن / Because لأن }}

نستخدم (..... and) لربط جملتين متشابهتين

▶▶ My teacher is kind and he helps us a lot .

نستخدم (.....but.....) لربط جملتين متناقضتين (مختلفتين)

▶▶ Ahmed is fast but he lost the race .

(سببbecause نتيجة) لربط جملتين أحدهما سبب والأخرى نتيجة

▶▶ My father is happy because I have got full marks .

- able to = can/could -

مصدر الفعل + able to + am / is / are
= can + مصدر الفعل

مضارع

- I am able to swim well = I can swim well

مصدر الفعل + able to + was / were
= could + مصدر الفعل

ماضى

- I was able to answer the difficult questions. = I could answer the difficult questions.


هذه الأفعال / التعبيرات يتبعها الفعل + ing

interested in	good at	bad at	like/love	hate/dislike	enjoy	+ الفعل + ing
مهتم بـ	جيد في	سيئ في	يحب/يكره	يكره	يستمتع	
look forward to	(doesn't/don't) mind	(What/How) about				
يتطلع إلى	لا يمانع	ما رأيك ؟				
There is للمفرد	There are للجمع					
يوجد	يوجد					
start — practise — finish — go — need — suggest — be used to — keen on — succeed in — prefer Am / is / are / was / were						



تابع جديد زاكروولي على موقعنا
<https://www.zakrooly.com>

الوقت ببعدي وأنت نايم في العسل
أوم يا بني ذاكر وبطل كسل!!!!!!



Unit (4) We're using technology

technology	تكنولوجيا	under	تحت
tablet	تابليت	far	بعيد
laptop	لاب توب	near	قريب
mouse	فأرة	There is	يوجد
board	لوحة	There are	يوجد
keyboard	لوحة		
printer	طابعة	why	لماذا
too	أيضاً	white	أبيض
print	يطبع	online	متصل
desk	درج	win	يكسب
charge	يشحن	easy	سهل
charger	شاحن	difficult	صعب
blue	أزرق	website	موقع نت
player	مشغل	look for	يبحث عن
mobile	محمول	selfie	سيلفي
phone	تليفون	photo	صورة
next to	بجوار	icon	أيقونة
behind	خلف	click	ينقر
in front of	امام	tap	يلمس
text	نص	imperative	الأمر
message	رسالة	nature	الطبيعة
send	يرسل	kettle	غلاية
design	يصمم	boil	يغلي
between	بين	cup	فنجان
puzzle	لغز	tea	شاي
insects	حشرات	popular	محبوب
flowers	زهور	drink	مشروب
around	حول	world	العالم
garden	حديقة	keep	يحفظ
sky	السماء	password	كلمة سر
outside	خارج	secret	سر
break	فسحة	friend	صديق
hot	ساخن	stay	يبقى
cold	ينقر	safe	امن
a call	مكالمة	personal	شخصي
instructions	تعليمات	heading	عنوان
make friend	يتصادق	colourful	ملون

زمن المضارع المستمر *The present Continuous tens*

I	am (^ m)	فعل + (ing)
He - She - It	is (^ s)	
They - We - You	are (^ re)	

يستخدم زمن المضارع المستمر للتعبير عن أفعال تحدث في الوقت الحاضر وقت حدوث الكلام ولم تنتهي بعد .

Ex: - I am playing football now.*** She **is reading** a book at the moment.

- Look, they **are playing** basketball.

الكلمات الدالة على زمن المضارع المستمر

now	look!	Listen!	at the present = at the moment
الآن	انظر	أنصت	في هذه اللحظة

السؤال في زمن المضارع المستمر

(فعل) + (فاعل) + (is – are) فعل مساعد + أداه استفهام

في النفي نستخدم /n't/ -not بعد am – is – are

Ex: - The girl isn't singing now.

– لا يستخدم مع أفعال الشعور و الملكية و العاطفة :

like – love – hate – dislike – prefer – belong – have – see – feel – smell – taste –hear- believe understand – forget – remember – seem – want – mean .

صيغة الأمر *The imperative*

الامر المثبت	صيغة النهي (الامر المنفي)
نستخدم في صيغة الإثبات (الفعل في المصدر)	نستخدم في صيغة النهي
Walk to the board *Stand up, Ahmed	(فعل في المصدر + Don't/Never)
	* Don't play with matches * Never tell lies

الشكل العام لموضوع التعبير

1- كتابة اسم الموضوع بين قوسين في منتصف السطر

2- ترتب الجملة الانجليزية الخبرية من اليسار إلى اليمين على أساس

1 2 3
** (فاعل - فعل - مفعول) Ahmed plays football.

3- لا بد أن يكون لديك أفكار عن الموضوع الذي سوف تكتب عنه مثلا (لماذا/ أين/ مع من/ كم مرة/ توقيت الممارسة/ وصف هذا الشيء/...../مكوناتها وعناصرها الأساسية/ عدد الاشخاص)

My favourite (hoby/subject/colour/sport/dish/food/clothes)..... Is.....

I practice/eat it in (مكان/توقيت) I practice/like it because it's.....interesting /

important/ useful /enjoyable /delicious..... صفة The main ingredients are ...I

practice/eat it with my I practice/eat ittimes a week



Unit (5) Holidays

beach	شاطيء	climb	يتسلق
jungle	أدغال	What a pity	يا للأسف
sea	البحر	eat	ياكل
cave	كهف	delicious	لذيذ
lake	بحيرة	food	طعام
waterfall	شلال	ride	يركب
desert	صحراء	a bike	دراجة
mountain	جبل	a camel	جمل
forest	غابة	sleep	ينام
river	نهر	tent	خيمة
quiz	مسابقة	a picnic	نزهة
water	ماء	swim	يسبح
sand	رمل	a train	قطار
trees	أشجار	sandcastle	قلعة رمال
rock	صخرة	weather	طقس
search	يبحث	frightened	خائف
think of	يفكر في	park	منتزه
Activities	أنشطة	oasis	واحة
holiday	أجازة	fantastic	رائع
guess	يخمن	shops	محلات
camp	يعسكر	top	قمة
castle	قلعة	project	مشروع
dolphin	دولفين	group	مجموعة
flat	شقة	advertisement	إعلان
hotel	فندق	order	يطلب
flag	علم	a pity	أسف
souvenir	تذكارات	rules	قواعد
view	منظر	tourists	سياح
market	سوق	snails	قواقع
night	الليل	tower	برج
last	الماضي	postcard	كارت
exciting	مثير	greet	يحي
city	مدينة	close	يغلق
course	دورة	signature	توقيع
a king	ملك	sender	المراسل
Queen	ملكة	emotion	عاطفة

هو شئ حدث وانتهى من قبل

يتكون من / التصريف الثاني للفعل بإضافة (ed أو d) مع الفعل العادي (المنتظم) والشاذ (الغير منتظم) يحفظ

- play → played - arrive → arrived

إذا انتهى الفعل ب (y) وما قبلها حرف ساكن فإنها تقلب إلى (ied)

- study → studied - cry → cried carry → carried

إذا انتهى الفعل ب (y) وما قبلها حرف متحرك فإنها تبقى كما هي ثم نضيف (ed)

- play → played

- و هناك أفعال شاذة (تحفظ) مثل :

- eat → ate - go → went

الكلمات الدالة على زمن الماضي البسيط

Yesterday	last	ago	once	In the past	In+سنة ماضية
بالأمس	الماضي	منذ	ذات مره	في الماضي	في

Ex: - I went to school by car yesterday. - I didn't walk to school yesterday.

- في حالة الاستفهام نستخدم :

? مصدر الفعل + فاعل + did + كلمة استفهام -

- What did you do yesterday?***- Where did you go last Friday?

أما إذا بدأ السؤال ب Did بمعنى (هل) تكون الإجابة ب - Yes / No

- Did you play football yesterday?

Yes, I did. or No, I didn't.

وأحياناً في حالة الاستفهام نستخدم -was / were

- Where was Mohamed yesterday? *** - He was at the market.

الشكل العام للإيميل

To: عنوان بريد المرسل اليه

From: عنوان بريد الراسل

Subject (about): الموضوع

Dear + .. اسم المرسل اليه (مقدمه) , I'm very happy to send you this e-mail , how are you and your family ? I want to tell you about (الموضوع)..... with best wishes , see you soon . (خاتمه)

امضاء باسم الراسل Yours / love

*** خلى بالك من جدول تحويل الضمائر عند كتابة الإيميل

I	He	My	his
	she		her
Me	him	We	they
	her	our	their

Unit (6) Let's eat

Let's	دعنا	cinnamon	قرفة
food	طعام	saucepan	مقلاة
healthy	صحي	teaspoon	معلقة شاي
unhealthy	غير صحي	boil	يغلي
olives	زيتون	add	يضيف
salad	سلاطة	stir	يقلب
meat	لحمة	rice pudding	رز بلبن
nuts	بندق	fridge	ثلاجة
cheese	جبنة	equipment	معدات
peppers	فلفل	ingredients	مكونات
figs	تين	prefer	يفضل
raisins	زبيب	coconut	جوزة الهند
biscuits	بسكويت	whole	كل
recipe	وصفة	sweet	حلوي
rice	ارز	tomatoes	طماطم
milk	حليب	advice	نصيحة
sugar	سكر	introduction	مقدمة
waiter	نادل	snack	وجبة خفيفة
Customer	زبون	anything	أي شيء
crisps	مقرمشات	else	أخر
cakes	كعك	fizzy	غازية
fat	دهون	issue	قضية
salt	ملح	look after	يعتني بـ
chocolate	شيكولاتة	grow	ينمو
bad	سيء	traditional	تقليدي
body	جسد	illness	مرض
fruit	فاكهة	weight	وزن
good for	صالح لـ	koshari	كشري
taste	مذاق	pasta	ماكرونه
between	بين	meal	وجبة
beans	فول	stew	يطهى
vegetables	خضروات	pot	إناء
carrot	جزر	potatoes	بطاطس
careful	حريص	hungry	جوعان
even	حتى	wonderful	رائع
juice	عصير	onions	بصل
large	كبير	pound	جنيه

ادوات النكرة

A

قبل الاسم المفرد (الذي يعد) ويبدأ بحرف ساكن

an

قبل الاسم المفرد الذي يعد ويبدأ بحرف متحرك
الحروف المتحركة هي (a-e-i-o-u)

Countable & uncountable nouns

يمكن جمع الأسماء في اللغة الإنجليزية بإضافة (s أو es) للمفرد

Ex: car → cars

boy → boys

1- للمفرد (s) مثل

2- للمفرد (es) إذا كانت الأسماء تنتهي ب (o - ch - sh - x - s - ss)

bus → buses.

Ex: Potato → potatoes

3- إذا كان الاسم ينتهي بحرف (y) . قبله حرف ساكن تقلب إلى (ies)

Ex: secretary → secretaries

4- قلب f / fe إلى ves

knife

→

knives

shelf

→

shelves

هناك أسماء شاذة يجب حفظها كما هي:

الكلمة (المفرد)	المعني	الكلمة (الجمع)	المعني
tooth	سنه	teeth	أسنان
foot	قدم	feet	أقدام
child	طفل	children	أطفال
man	رجل	men	رجال
woman	امرأة	women	نساء
sheep	خروف	sheep	خراف
Fish	سمكه	Fish	سمكة
ox	ثور	oxen	ثور

أدوات الاستفهام

Who	what	Where	when	whose	Which	How
من	ما/ماذا	اين	متي	لمن	أي	كيف
How many	How much	How old	now	favourite		
كم عدد	كم ثمن	كم عمر	الان	مفضل		

*** إعطاء النصيحة

صيغة النصيحة المثبتة	صيغة النصيحة المنفية	ما بعدها
you (should / had to / ought to / had better	you shouldn't	+ مصدر
If I were you I'd	You didn't have to	
	If I were you I wouldn't	



*** القواعد العامة التي يجب مراعاتها عند تكوين السؤال :



نفوقه في أي عمل عليه العلامة ري

(أ) الخطوات الأساسية لتكوين السؤال هي :

- (1) أداة الاستفهام
- (2) فعل مساعد (في نفس زمن الجملة)
- (3) الفاعل
- (4) الفعل الاساسى (إن وجد)
- (5) المفعول (إن وجد)
- (6) باقي الجملة (إن وجد)
- (7) علامة الاستفهام (?)

Ahmed went to Luxor last week by bus .
(Where) Where did Ahmed go last week by bus?

(ب) الأفعال المساعدة التي تستخدم :

الماضي	المضارع	
did	do	الجمع
	does	المفرد

(ج) هناك بعض الأفعال المساعدة التي تبقى كما هي كفعل مساعد إذا وجدت في الجملة :

(can - could - will - would - should - shouldn't - is - are - was - were - must - mustn't) - has - have - had

* He is reading a story (What) ** What is he reading ?

(د) هناك بعض التحويلات تحدث عند تكوين السؤال

أداة استفهام (السؤال)	المعني		
1- What's your name ?	1 - ما اسمك ؟	I'm	are you
2- What's your nationality ?	2 - ما جنسيتك ؟	I was	were you
3- Where do you come from ?	3 - من أين أنت أتيت ؟	I	you
4- Can I help you ?	4 - ممكن أساعدك ؟	we	you
5- Can you help me?	5 - ممكن تساعدني ؟	me	you
6- What's your favourite sport ?	6 - ما هي رياضتك المفضلة ؟	us	you
7- What's your favourite hobby?	7 - ما هي هوايتك المفضلة ؟	my	your
8- What's your favourite subject ?	8 - ما هي مادتك المفضلة ؟	has	have
9- How old are you ?	9 - كم عمرك ؟		
10- How are you ?	10 - كيف حالك ؟		
11- What's your opinion on /about?	11 - ما رأيك ف؟		
12- What do you think of?	12 - ماذا تعتقد في؟		
13- What's the time ?	13 - ما الوقت ؟		
14- Where is / are?	14 - أين؟		
15- How can I go to?	15 - كيف أصل إلي؟		
16- How much does it cost ?	16 - كم يكلف ؟		
17- What's your address ?	17 - ما عنوانك ؟		
18- How often?	18 - كم عدد المرات؟		
19 - How much + اسم مفرد +	19 - كم كمية؟		
20- How many + اسم جمع +	20 - كم عدد؟		

(هـ) إذا كان السؤال ب (Who) نحذف الفاعل وباقي الجملة كما هي

*Ahmed is reading a story . (Who) *** Who is reading a story?.

(و) إذا كان السؤال بفعل ناقص (مساعد) نحذف (yes/no) والفعل الناقص (مساعد) وباقي الجملة كما هي

Yes , he is a doctor . (Is) *** Is he a doctor